



# 耐熱雙面白膠帶 [ HTR-D280 ] -- 使用說明



1. 用酒精棉片擦拭貼膠區，以去除油汙及粉塵。



2. 將膠帶黏貼於專用切割台上。



3. 黏貼於切割台後，將膠帶上的離型膜撕除，再進行長度切割。



4. 將切割後膠帶取下，黏貼於載具上，並輕輕按壓貼合即可。

